

Porch & Floor

COLLECTION

pour terrasses et planchers



PEINTURES



PARA

PAINTS®

Polyurethane and Acrylic Floor Enamel Colors

PARA's Polyurethane and 100% Acrylic Floor Enamels are formulated for durability and stain-resistance. These tough and fashionable colors are ideal for use by themselves, or can also be used for special effects painting, such as faux marbles, fieldstones, slate or tiles.



P2400-3
BLUSHED RED
ROUGE ROSÉ



P2401-3
WASHED ROSE
PRUNE CENDRÉ



P2402-3
WINTER OAK
COPEAUX DE CHÊNE



P2403-1
GOLDEN GRAIN
BLÉS D'OR



P2404-2
FLOORED GREEN
TAPIS DE MOUSSE



P2405-1
ICY BLUE
BLEU GLACIAL



P2406-3
VIOLA
PETITE PENSÉE




P2407-3
ROSE BERRY
FRAMBOISE SAUVAGE



P2408-2
DUSK
À LA BRUNANTE



P2409-1
CANYON
CANYON



P2410-2
CORAL DUST
POUDRE DE CORAIL



P2411-2
MOON ROCK
POUSSIÈRE DE LUNE



P2412-2
BANANA FROST
BANANE GIVRÉE



P2413-1
DUNE
DUNE



P2414-2
ZEPHYR
ZÉPHYR



P2415-2
COPPERED OAK
CHÊNE CUIVRÉ




P2416-2
ASH BROWN
BRUN CENDRÉ



P2417-2
GRASS
PELOUSE



P2418-2
OUTER BANKS
MÉANDRES



P2419-2
PRESLEY
VERT CENDRÉ



P2420-3
CHESAPEAKE
CHESAPEAKE



P2421-2
FORGET-ME-NOT
MYOSOTIS BLEU



P2422-3
BLUE SPLASH
CONTE BLEU



P2423-3
CHARLOTTE
FUCHSIA



P2424-2
VIOLET CRUSH
COUP DE FOUDRE



P2425-3
PURPLE
VIOLET



P2426-1
EMPIRE
EMPIRE



P2427-1
SILLY PUTTY
PÂTE À MODELER



P2428-1
PLYWOOD
ANDOUILLER



P2429-3
BALTIC BLUE
MER BALTIQUE



P2430-1
FLAMING DESERT
RIVAGE



P2431-1
APPLE GREEN
VERT LICHEN



P2432-1
AGEAN
ODYSSÉE



P2433-1
SUMMER SKY
CIEL DE PLOMB



P2434-1
EARTHENED VIOLET
LAVANDE PASTEL



P2435-3
FLAMING DESERT
DÉSERT ROUGE



P2436-3
BRICKMAKERS
BRIQUETIER



P2437-3
STONEWALL
TUILE DE PROVENCE



P2438-2
PEAT
MOUSSE DE TOURBE



P2439-2
COTTAGE
RONDINS

Actual paint may vary from sample depending upon
La couleur finale de la peinture peut différer de celle de l'échantillon

Couleurs de peinture-émail pour planchers au polyuréthane et à l'acrylique

Les peintures-émail pour planchers au polyuréthane et à l'acrylique à 100 % de PARA sont formulées pour être durables et résistantes aux taches. Ces couleurs en vogue sont idéales pour emploi seul ou pour la création d'effets spéciaux comme l'imitation marbre, pierre des champs, ardoise ou tuile.



P2440-2
CHESNUT SAND
CHÂTAIGNE



P2441-2
YUMA
MOHAVE



P2442-3
RIVERIA SAND
CUIR VIEILLI



P2443-3
FOREST SHADOW
DEMI-JOUR



P2444-3
ALPINE
ALPAGE



P2445-3
SANDUSKY
NOISETTE



P2446-3
MIDNIGHT ECLIPSE
CIEL DE NUIT



P2447-1
CHIMNEY ROCK
FOYER DE PIERRE




P2448-3
ARCTIC TUNDRA
TOUNDRA ARCTIQUE



P2449-2
LANCASTER
ARDOISE BLEUE



P2450-1
TIBETAN ROBE
LAMASERIE



P2451-1
SENECA CHIEF
CHEF SÉNÉCA



P2452-1
CLIFFS AT DAWN
FALAISE À L'AUBE



P2453-2
DURANGO
GEAI BLEU



P2454-1
YORKTOWN
CUIRASSÉ



P2455-3
LAVA ROCK
CHAMP DE LAVE



P2456-2
FORT SUMNER
LOUISBOURG



P2457-1
SILVER SPRINGS
EAU DE SOURCE



P2458-1
VOLCANO DUST
FUMEROLLES



P2459-3
WROUGHT IRON
FER FORGÉ



P2460-1
BURNISHED PEARL
PERLE BAROQUE



P2461-2
AWESOME ARIZONA
ARIZONA



P2462-1
SONORA
SONORA



P2463-3
CHIMNEY SWEEP
CHARBON DE BOIS



P2464-3
OAK SMOKE
CHÊNE BORÉAL

Factory-Mixed Floor Enamels

These tough, durable factory-mixed enamels are formulated for both interior and exterior surfaces. Ideal for concrete or wooden porches and floors.

Peintures-émail pour planchers mélangées à l'usine

Ces peintures-émail robustes et durables mélangées à l'usine sont formulées pour usage à l'intérieur comme à l'extérieur. Elles s'avèrent idéales pour les terrasses et les planchers de béton ou de bois.



5500
WHITE
BLANC



5506/1506
LIGHT GRAY
GRIS CLAIR



5515
FROST GRAY
GRIS GIVRÉ



5507/1507
MEDIUM GRAY
GRIS MOYEN

5510
TILE RED
TUILE ROUGE

lighting, surface porosity, sheen level and age. Please select color selon l'éclairage et la porosité, le degré de lustre et l'âge de la surface. Veuillez choisir